

## Automatisch inschakelen van Macro's in Excel

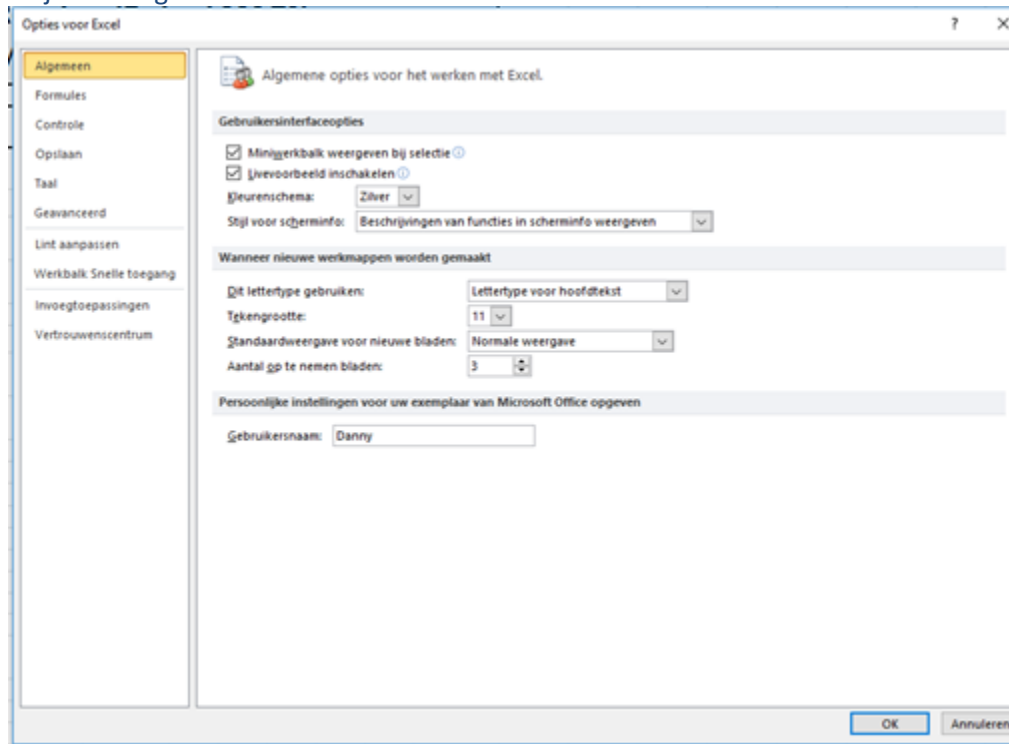
De melding van “macro's inschakelen” is een beveiliging van windows. Je kan die elke keer manueel inschakelen of je kan dit ook instellen zodat dit uit staat :

1. Open je excel document en klik links bovenaan op “bestand”. Je krijgt dan volgend beeld te zien:

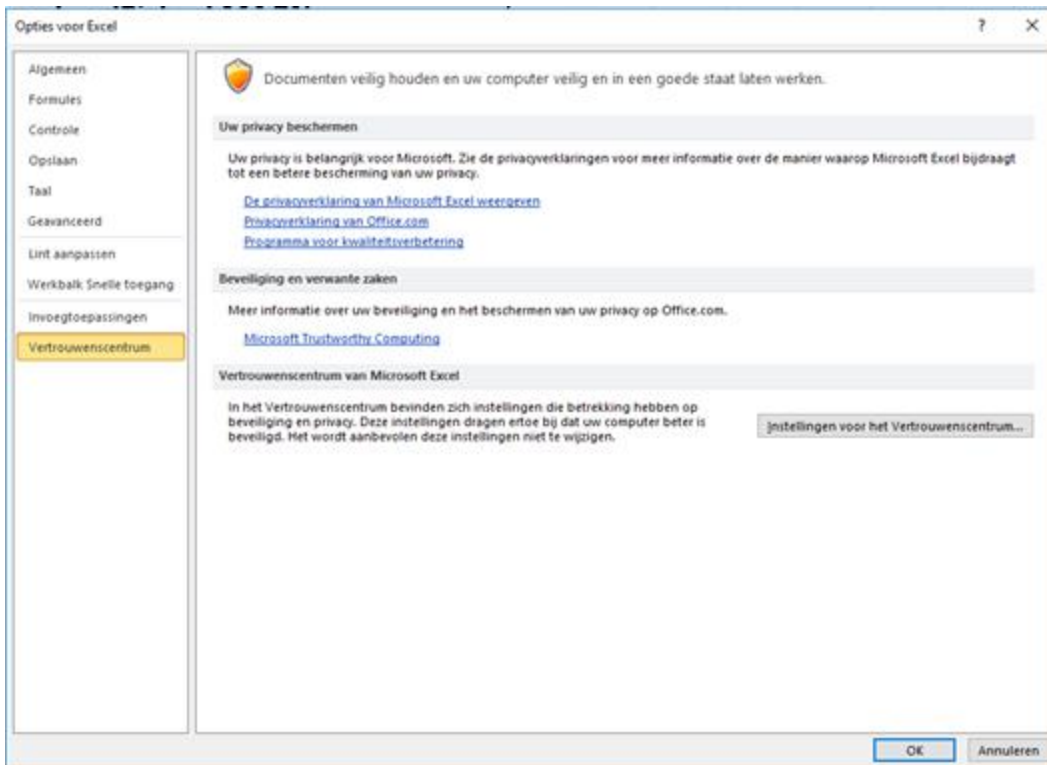


- a.
- b. Klik op “opties”

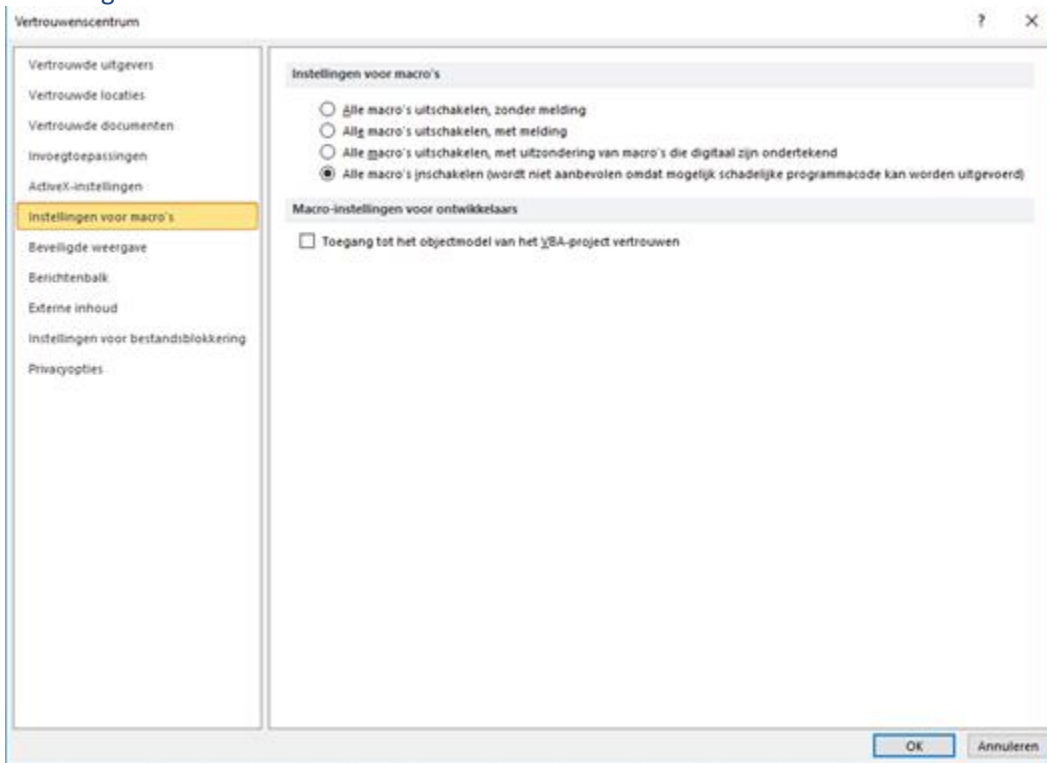
2. Daarna zie je het volgende :



- a.
3. Klik op “vertrouwenscentrum”



- a.
4. Klik op “instellingen voor het vertrouwenscentrum”



- a.
- b. Selecteer hier “alle macro’s inschakelen (wordt niet aanbevolen omdat mogelijk schadelijke programmacode kan worden uitgevoerd)”
- c. ! de melding van mogelijk schadelijke code! Mag je negeren 😊
- d. Klik op OK en de macro’s worden vanaf de volgende keer automatisch geactiveerd.

Als je een heel oude versie van Office hebt, dan kan het zijn dat je de macro’s op een andere manier moet activeren. Best is dan even op google opzoeken ( bv Office versie ..... activeren macro’s) en dan ga je daar de uitleg voor vinden.